



НАЦИОНАЛЬНЫЙ ИССЛЕДОВАТЕЛЬСКИЙ  
УНИВЕРСИТЕТ

Национальный исследовательский  
университет Высшая школа экономики

# ЦИФРЫ И ФАКТЫ. НАУКА И ЭКСПЕРТИЗА

*Non scholae, sed vitae discimus*

Москва, 2019



## НАУКА В НИУ ВШЭ – ЭТО...

**3**

млрд руб. среднегодовой  
объем финансирования  
научной деятельности

**800+**

сотрудников научных  
подразделений

**125+**

временных рядов основных  
показателей российской  
экономики в Едином архиве  
экономических и  
социологических данных

**~1300+**

социологических  
исследований в архиве  
ЕАЭСД

**140 +**

проектов  
фундаментальных  
исследований в год

**410+**

проектов прикладных  
исследований в год

**220+**

заказчиков прикладных  
проектов в год

**15**

мониторинговых  
исследований по различным  
аспектам социально-  
экономического развития  
России

**290 млн**

руб. - стоимость результатов  
интеллектуальной  
деятельности, поставленных  
на бухгалтерский учет

**~300**

зарубежных партнеров  
более чем из 50 стран  
мира

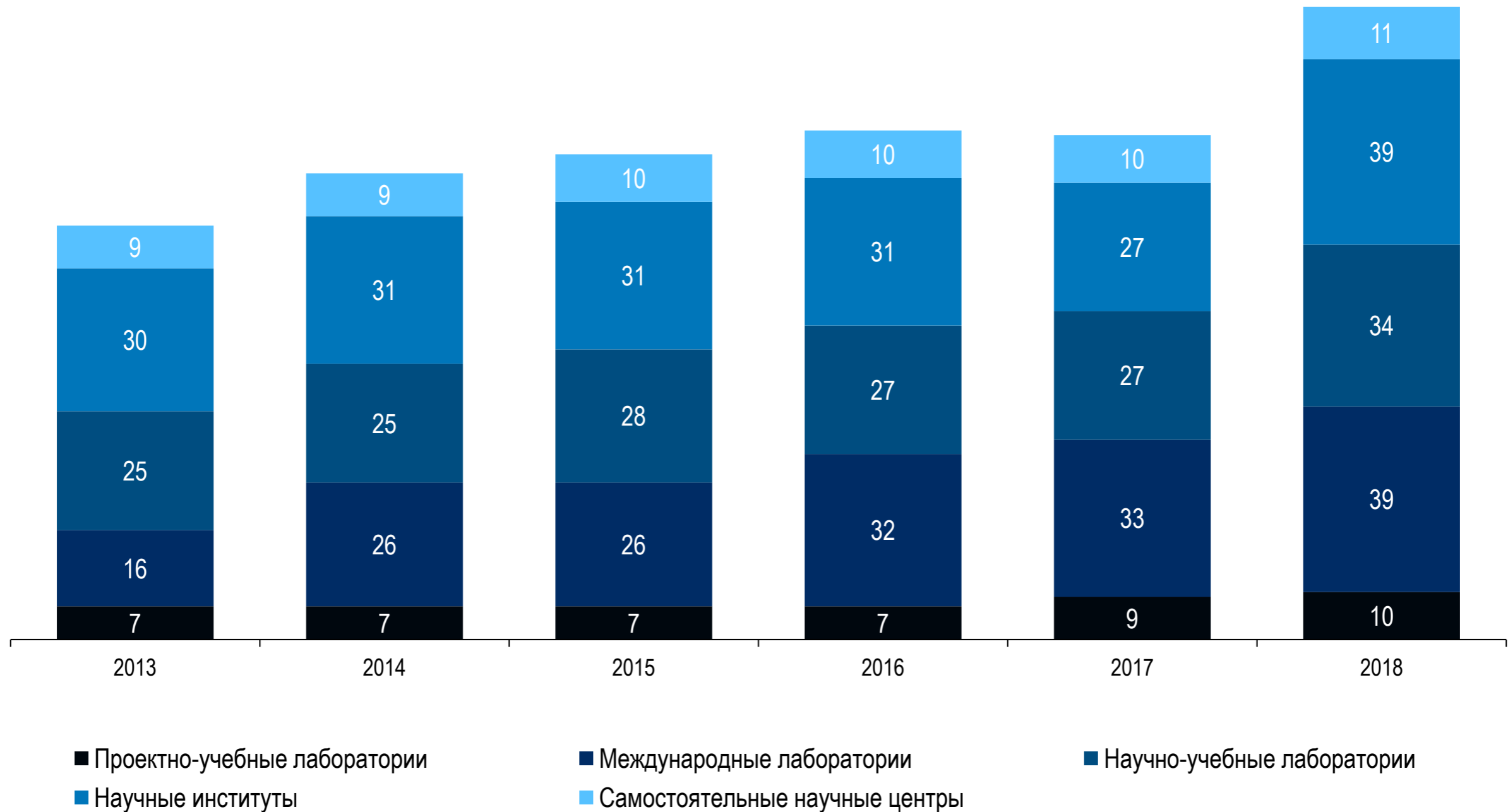
**~25**

исследований  
в интересах  
Правительства РФ в год



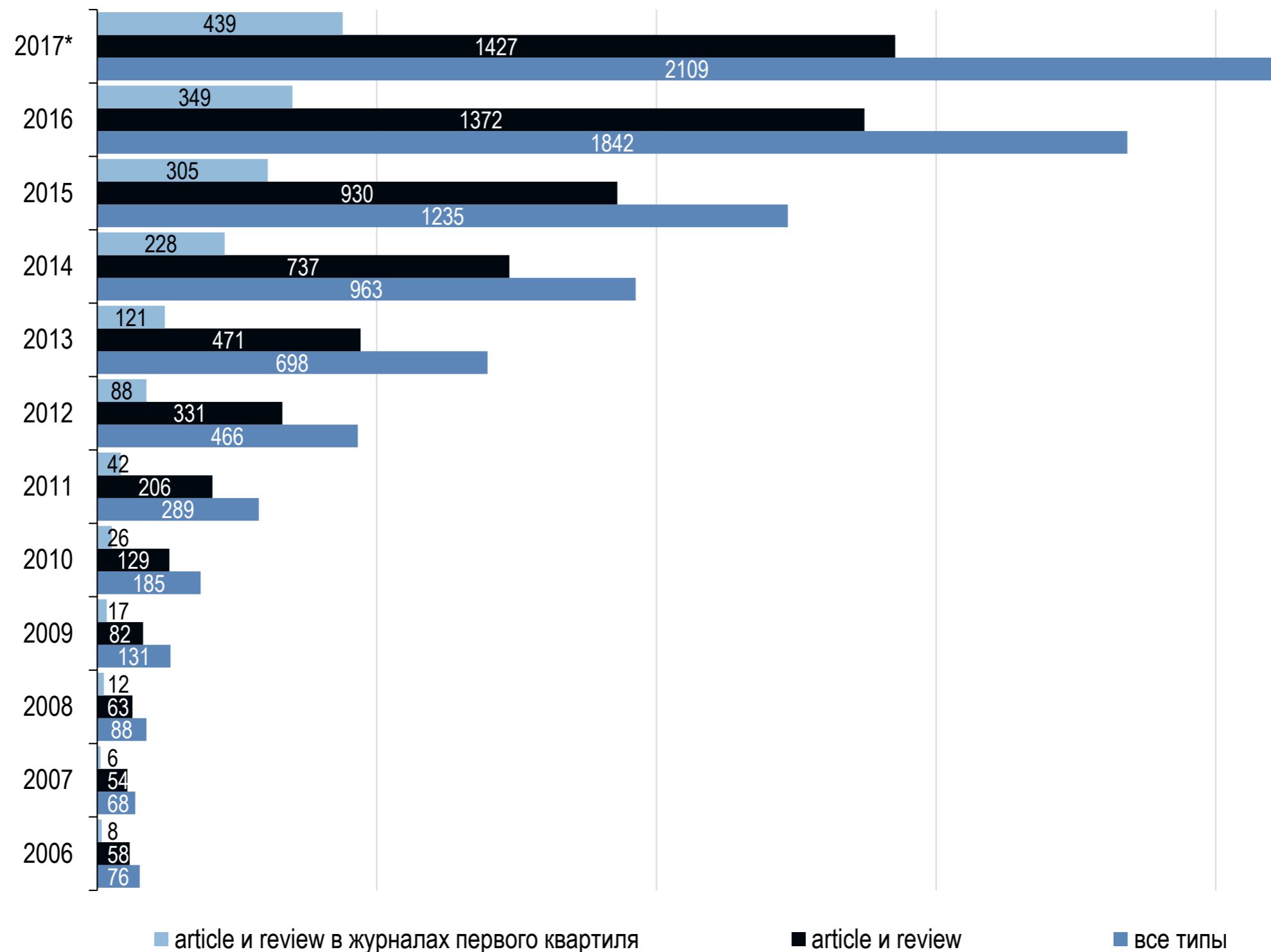
## НАУЧНЫЕ ПОДРАЗДЕЛЕНИЯ НИУ ВШЭ В 2013-2018 ГГ.

В 2018 году в международных лабораториях работало 792 сотрудника, в том числе 522 – моложе 40 лет. Опубликовано 526 статей в международных журналах, индексируемых Web of Science и Scopus (из них более 327 в Q1/Q2). Сделано 1430 докладов на международных конференциях и симпозиумах. Стажировались 396 студентов и аспирантов.



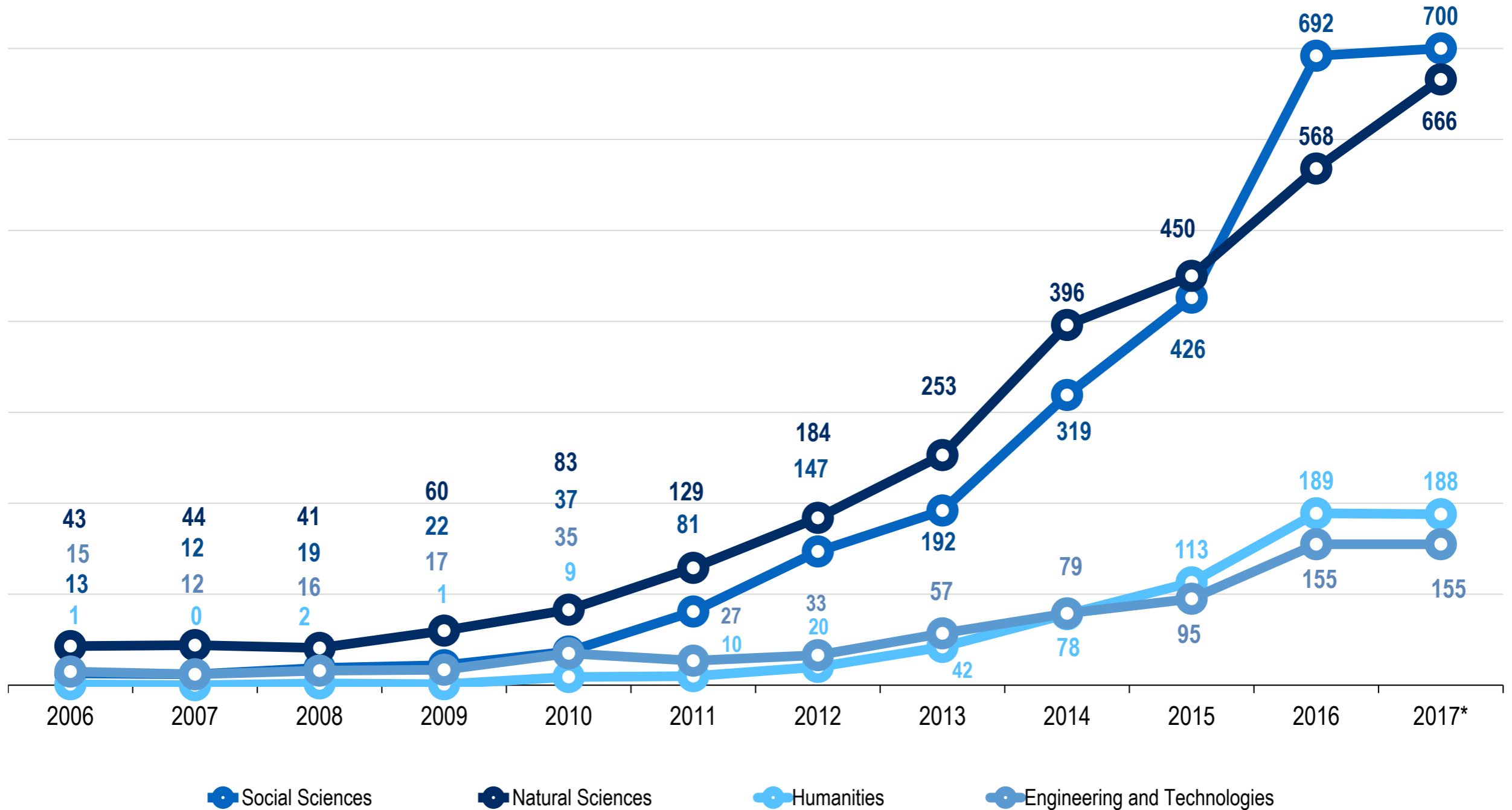


# НАУЧНЫЕ ПУБЛИКАЦИИ СОТРУДНИКОВ НИУ ВШЭ В SCOPUS, 2010–2017 ГГ.





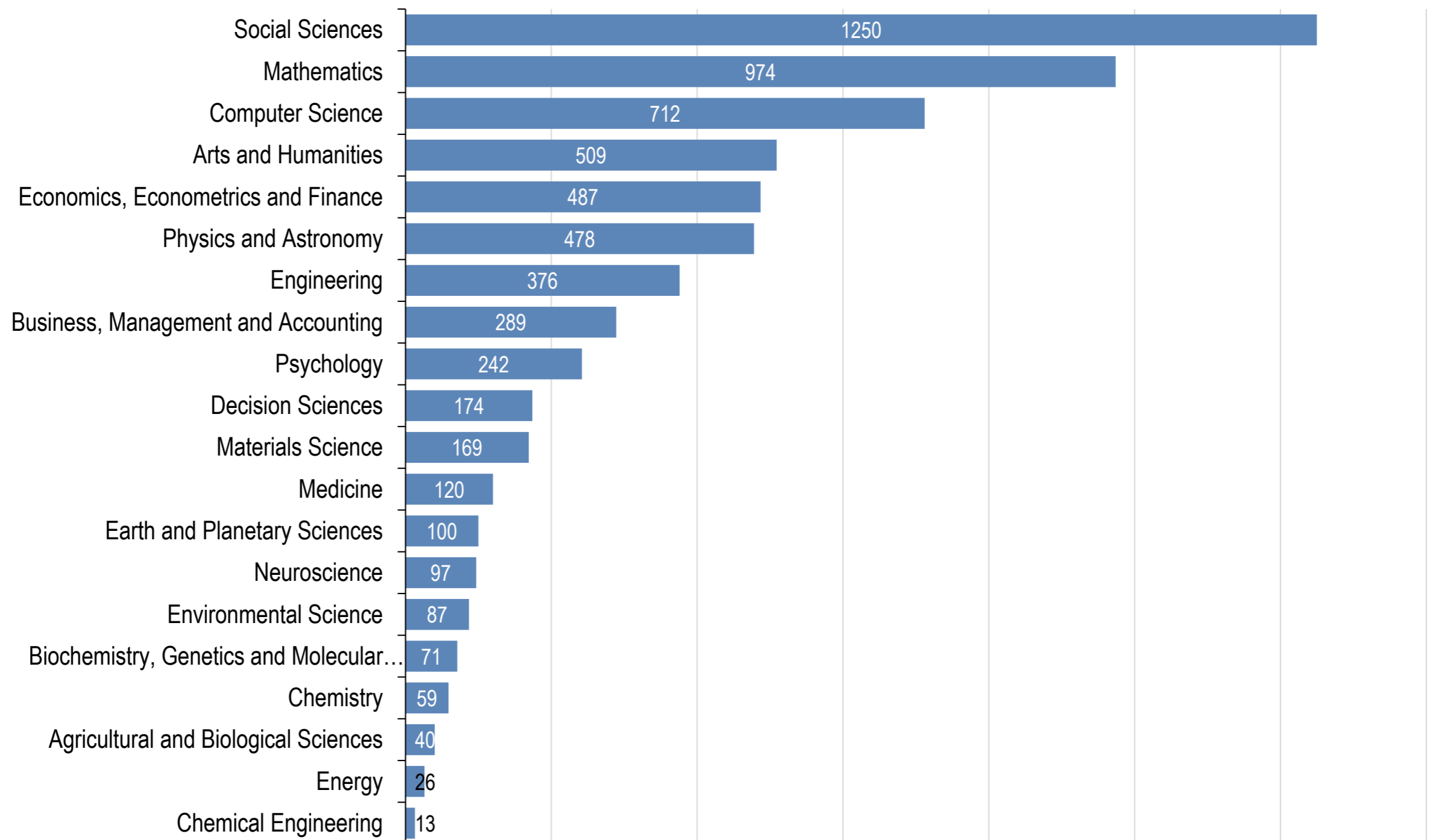
# ПУБЛИКАЦИИ СОТРУДНИКОВ НИУ ВШЭ ВСЕХ ТИПОВ ПО УКРУПНЕННЫМ ОБЛАСТЯМ НАУКИ





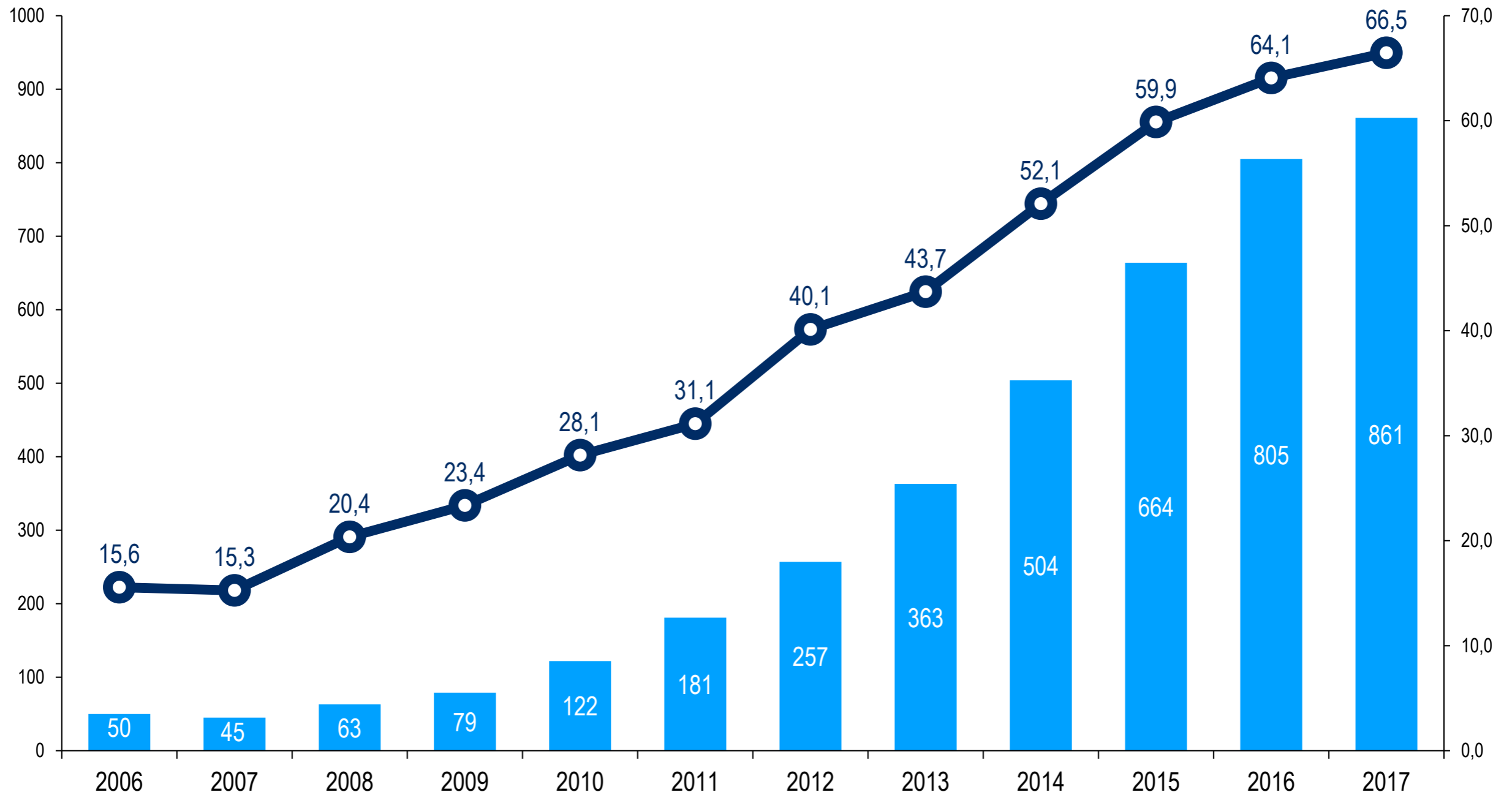
## ПУБЛИКАЦИИ НИУ ВШЭ В 2016–2017 ГГ. ПО ОБЛАСТЯМ НАУКИ\*, ТОП-10 ТЕМАТИК

\* У публикаций может быть несколько предметных областей





# РАСШИРЕНИЕ СПЕКТРА ИССЛЕДОВАНИЙ, ПРОВОДЯЩИХСЯ В НИУ ВШЭ

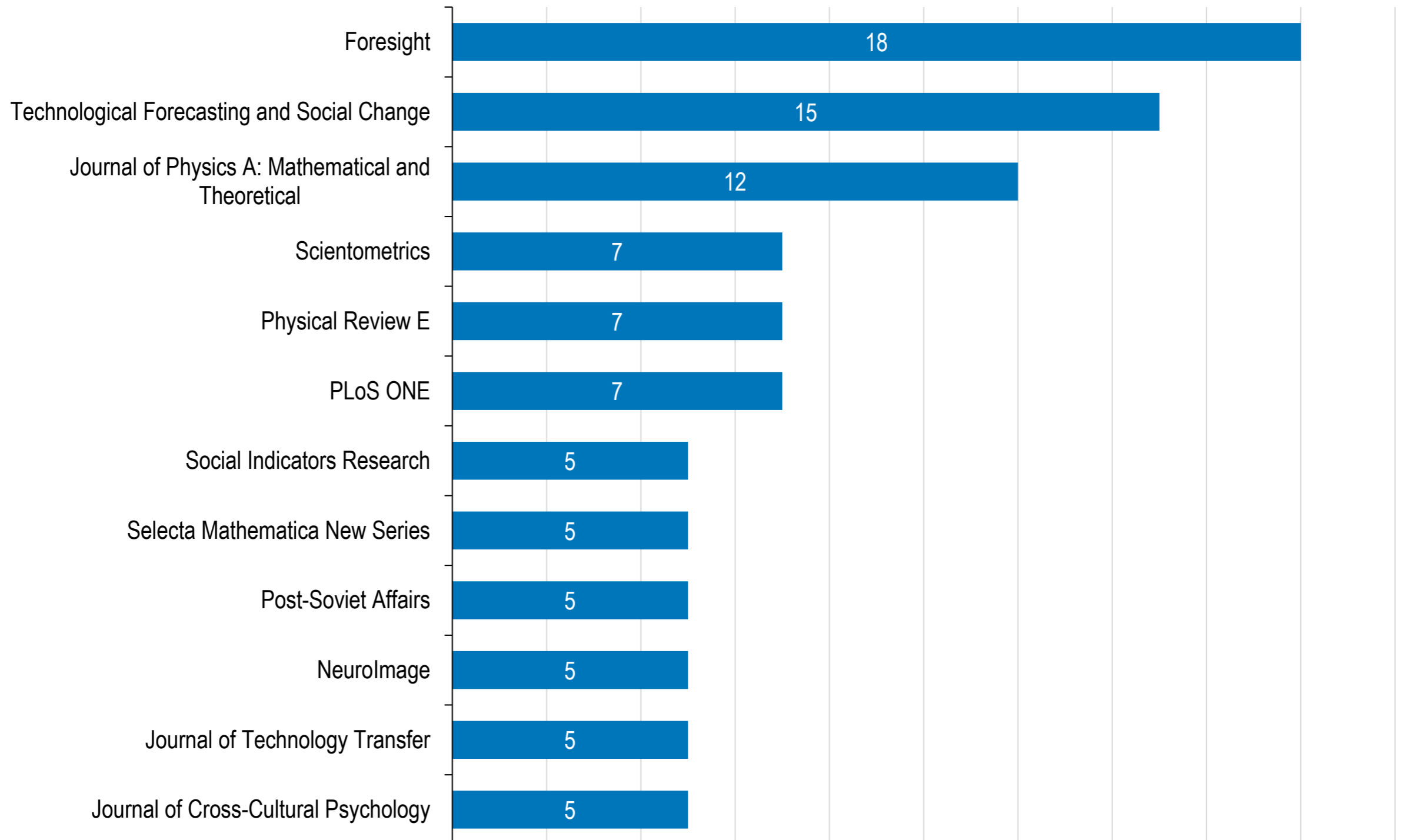


■ число наименований изданий, в которых опубликованы работы авторов НИУ ВШЭ, проиндексированные Scopus

● процент тематик Scopus, в которых есть хотя бы одна публикация НИУ ВШЭ (правая шкала)



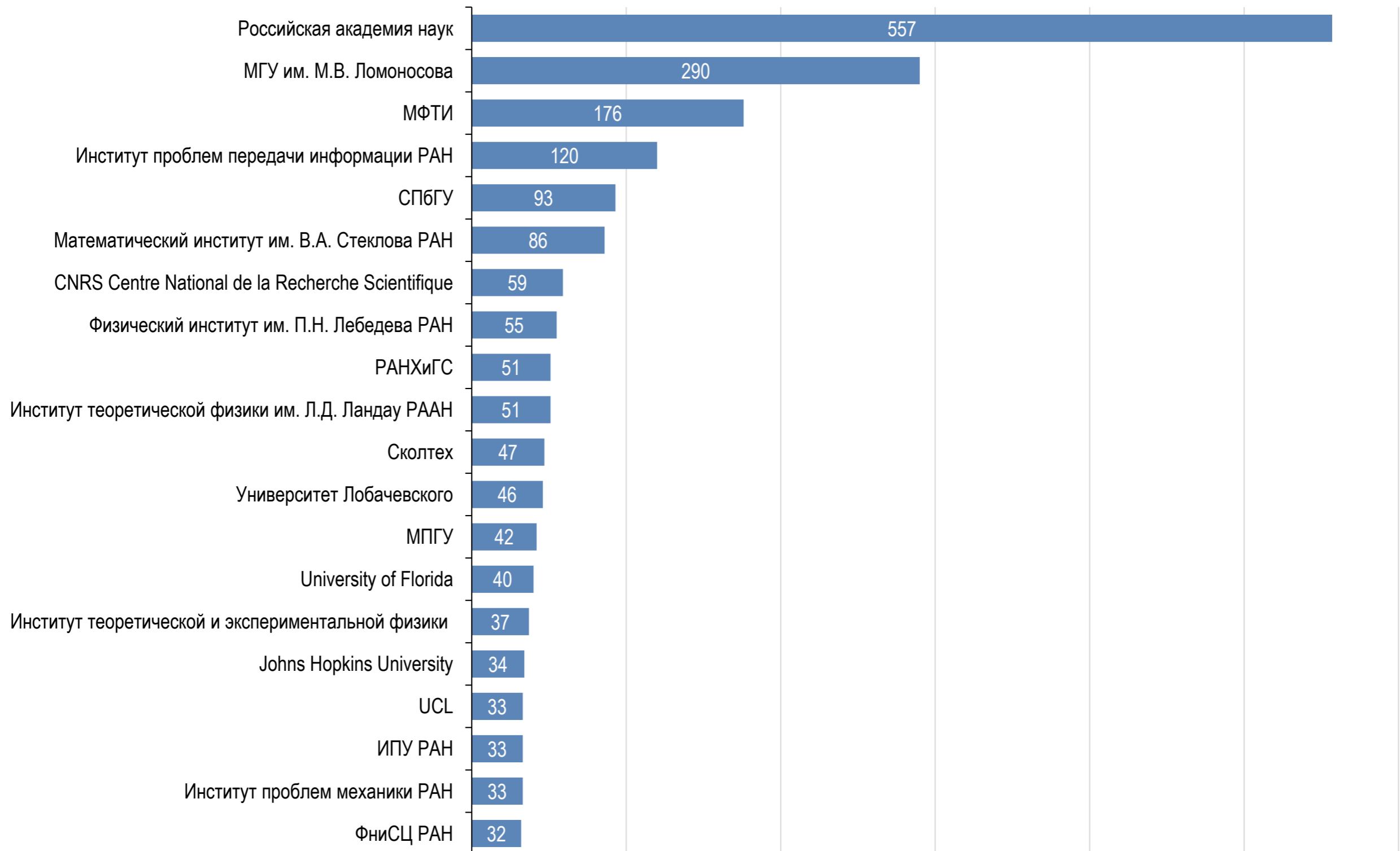
# ТОП-10 ЖУРНАЛОВ ПЕРВОГО КВАРТИЛЯ CITE SCORE ПО ЧИСЛУ СТАТЕЙ НИУ ВШЭ В 2017 Г.





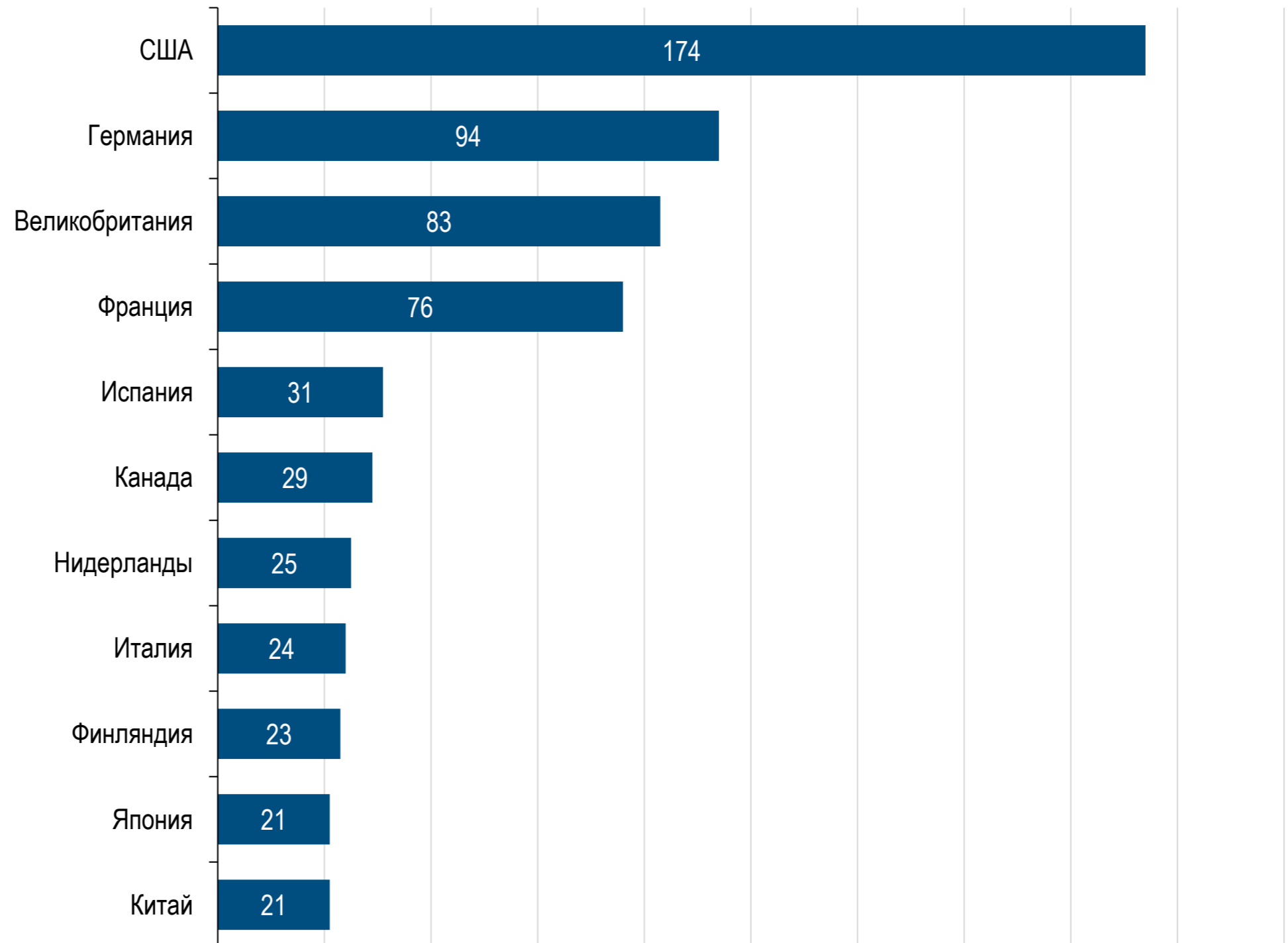


# ТОП-20 ОРГАНИЗАЦИЙ ПО ЧИСЛУ СОВМЕСТНЫХ С ВШЭ ПУБЛИКАЦИЙ В 2016-2017 ГГ.





## ТОП-10 СТРАН ПО КОЛИЧЕСТВУ СОВМЕСТНЫХ ПУБЛИКАЦИЙ НИУ ВШЭ В 2016-2017 ГГ.





НИУ ВШЭ  
Наука и экспертиза

## ИННОВАЦИОННОЕ ПРЕДПРИНИМАТЕЛЬСТВО В НИУ ВШЭ

---

**6641**

студент прошел обучение по теме  
«Инновационное предпринимательство»  
в 2017 году

**475**

зарегистрированных объектов  
интеллектуальной собственности

**622**

проекта-участника предпринимательских  
конкурсов

**13**

малых компаний  
с участием НИУ ВШЭ



## ТРИ СЛАГАЮЩИХ ИННОВАЦИЙ В НИУ ВШЭ

### ПРЕДПРИНИМАТЕЛЬСКОЕ ОБРАЗОВАНИЕ

- Майноры для студентов бакалавриата: «Технологическое предпринимательство» и «Стартап: Дизайн нового бизнеса»
- Общеуниверситетский факультатив «Практика создания собственного бизнеса»
- Летняя школа по предпринимательству, мастер-классы, лекции
- ПК «Создание проектов на популярных блокчейн-платформах»
- Чемпионат «Железный предприниматель»

### ПОДДЕРЖКА ПРЕДПРИНИМАТЕЛЕЙ

- Программы HSE {Pro}, HSE {Inc}
- Переход к модели краткосрочного инкубирования – 6 мес.: 14 программ
- 3 отраслевые программы: финансовые и блокчейн-технологии; медиа, маркетинг и реклама; социально ориентированные стартапы
- Хакатоны для hardware- и fintech-стартапов
- Сообщество бизнес-менторов и экспертов
- Участие выпускников в международных акселераторах

### ИННОВАЦИОННАЯ ДЕЯТЕЛЬНОСТЬ

- Экспертный совет по предпринимательству
- Фонд поддержки инновационного предпринимательства: HSE {Tech}, HSE {Business}
- Управление портфелем стартапов ВШЭ
- Мероприятия по развитию компетенций в области коммерциализации РИД
- Экспертиза и консалтинг научно-технических проектов, привлечение дополнительного финансирования



НИУ ВШЭ  
Наука и экспертиза

## ИННОВАЦИОННОЕ ПРЕДПРИНИМАТЕЛЬСТВО В НИУ ВШЭ

---

**7**

место в мире в рэнкинге  
UBI GLOBAL

**3123**

студента работали в бизнес-инкубаторе  
в 2017 году

**311**

стартап-команд получили  
консультационную поддержку

**3**

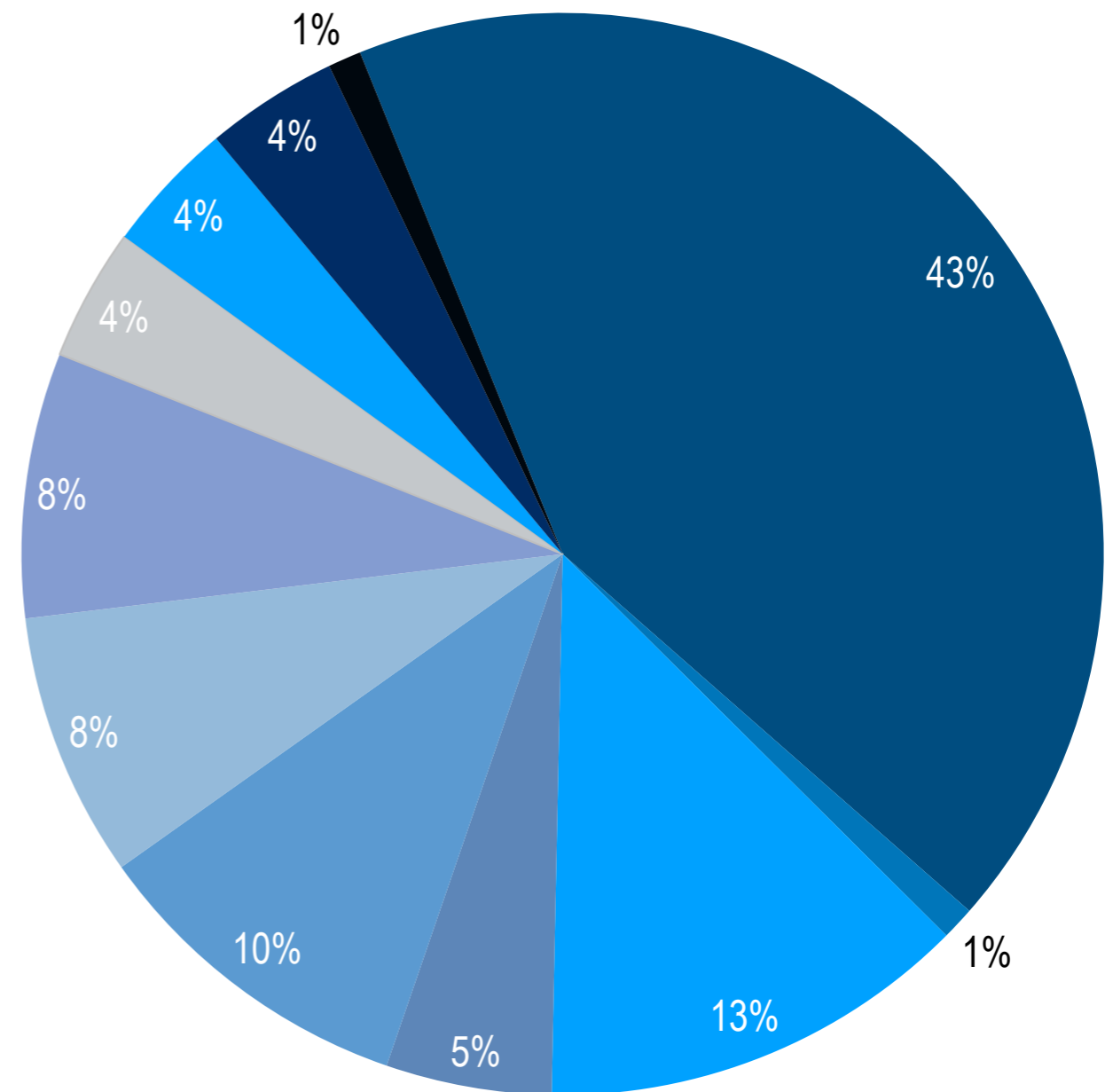
млрд руб. составляет совокупный оборот  
компаний-выпускников



## ОБЪЕКТЫ ИНТЕЛЛЕКТУАЛЬНОЙ СОБСТВЕННОСТИ НИУ ВШЭ

Данные по состоянию на начало 2018 года. Суммарная стоимость всех объектов составила 347,9 млн рублей.

- Программы для ЭВМ
- Ноу-хау
- Полезные модели
- Изобретения
- Произведения науки
- Базы данных
- Составные произведения
- Произведения науки, литературы и искусства
- Товарный знак
- Аудиовизуальное произведение
- Произведение дизайна





## КОНКУРСЫ ГРАНТОВ И АКАДЕМИЧЕСКИХ НАДБАВОК В НИУ ВШЭ

### ГРАНТЫ

- конкурс индивидуальных исследовательских
- конкурс научно-учебных групп
- конкурс на поддержку академической мобильности

### АКАДЕМИЧЕСКИЕ НАДБАВКИ

- за академические успехи и вклад в репутацию ВШЭ
- за статью в зарубежном рецензируемом журнале
- дополнительные персональные надбавки ректора за вклад в репутацию ВШЭ



**13**

журналов входят в текущий  
список перечень ВАК

**2**

журнала входят в перечень в  
Web of Science

**11**

журналов входят в  
Scopus

**14**

журналов входят в Russian Science  
Citation Index (RSCI) на платформе  
Web of Science

**3**

журнала индексируются  
в REPEC

### Кроме того:

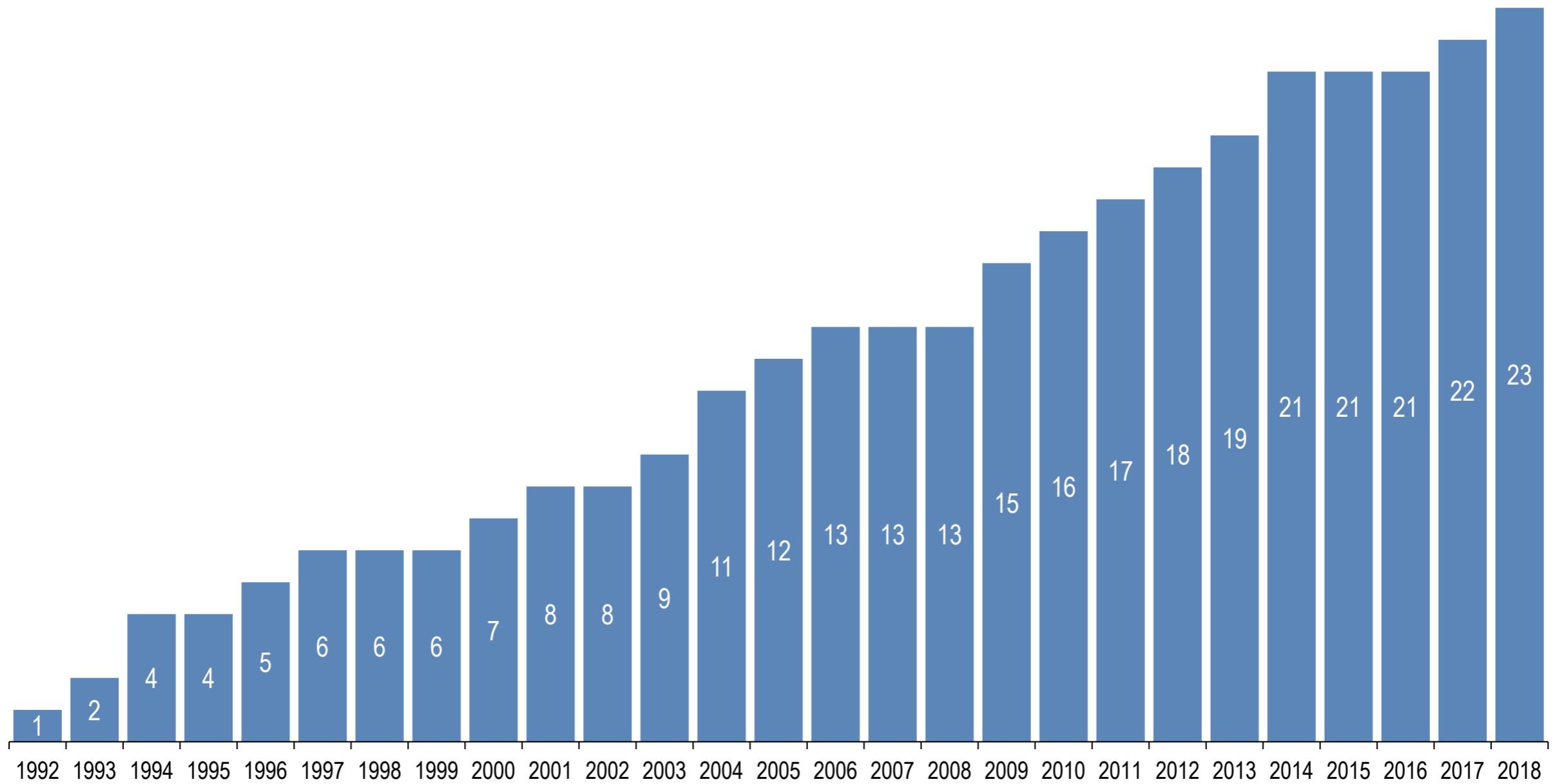
- 1 журнал (Moscow Mathematical Journal) индексируется в Core Collection Web of Science, 10 – в его сегменте Emerging Sources Citation Index (ESCI)
- Moscow Mathematical Journal входит в первый квартиль в Web of Science и Scopus, «Форсайт» – во второй квартиль в Scopus
- Moscow Mathematical Journal признан лучшим российским журналом по версии Web of Science / Clarivate
- 19 журналов присутствуют в Google Scholar
- 2 журнала полностью англоязычные: Moscow Mathematical Journal и Journal of Language and Education
- 4 журнала имеют полнотекстную англоязычную версию: Educational Studies Moscow, Business Informatics, Foresight and STI Governance, International Organisations Research Journal
- 246 сотрудников являются членами редколлегий 255 международных журналов





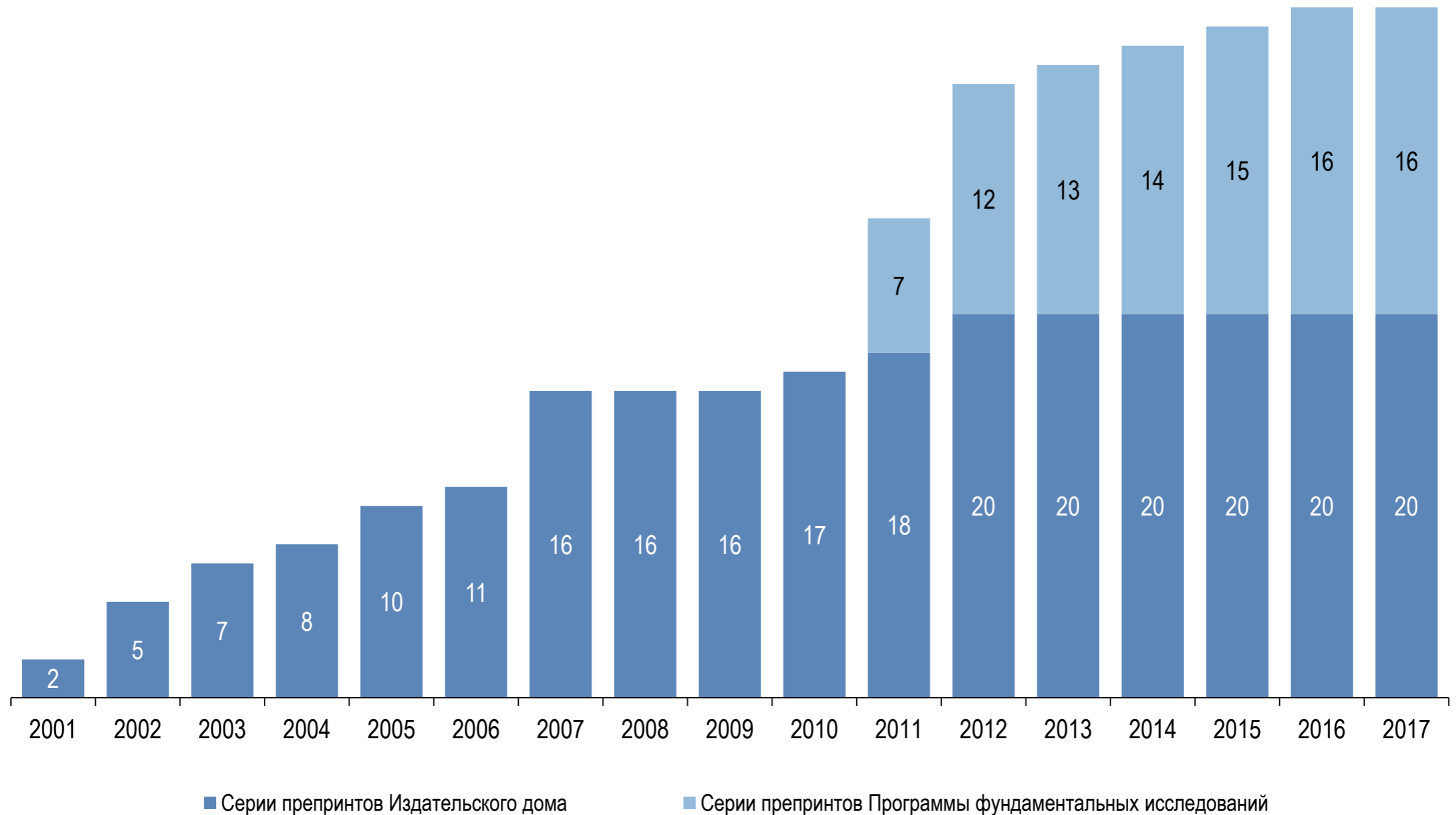
НИУ ВШЭ  
Наука и экспертиза

## КОЛИЧЕСТВО НАУЧНЫХ ЖУРНАЛОВ НИУ ВШЭ В 1992–2018 ГГ.





# КОЛИЧЕСТВО СЕРИЙ ПРЕПРИНТОВ НИУ ВШЭ В 2001–2017 ГГ.





НИУ ВШЭ  
Наука и экспертиза

# ЕДИНЫЙ АРХИВ ЭКОНОМИЧЕСКИХ И СОЦИОЛОГИЧЕСКИХ ДАННЫХ

**2837**

баз  
данных

**220**

результатов мониторинговых  
исследований

**220 000**

посещений

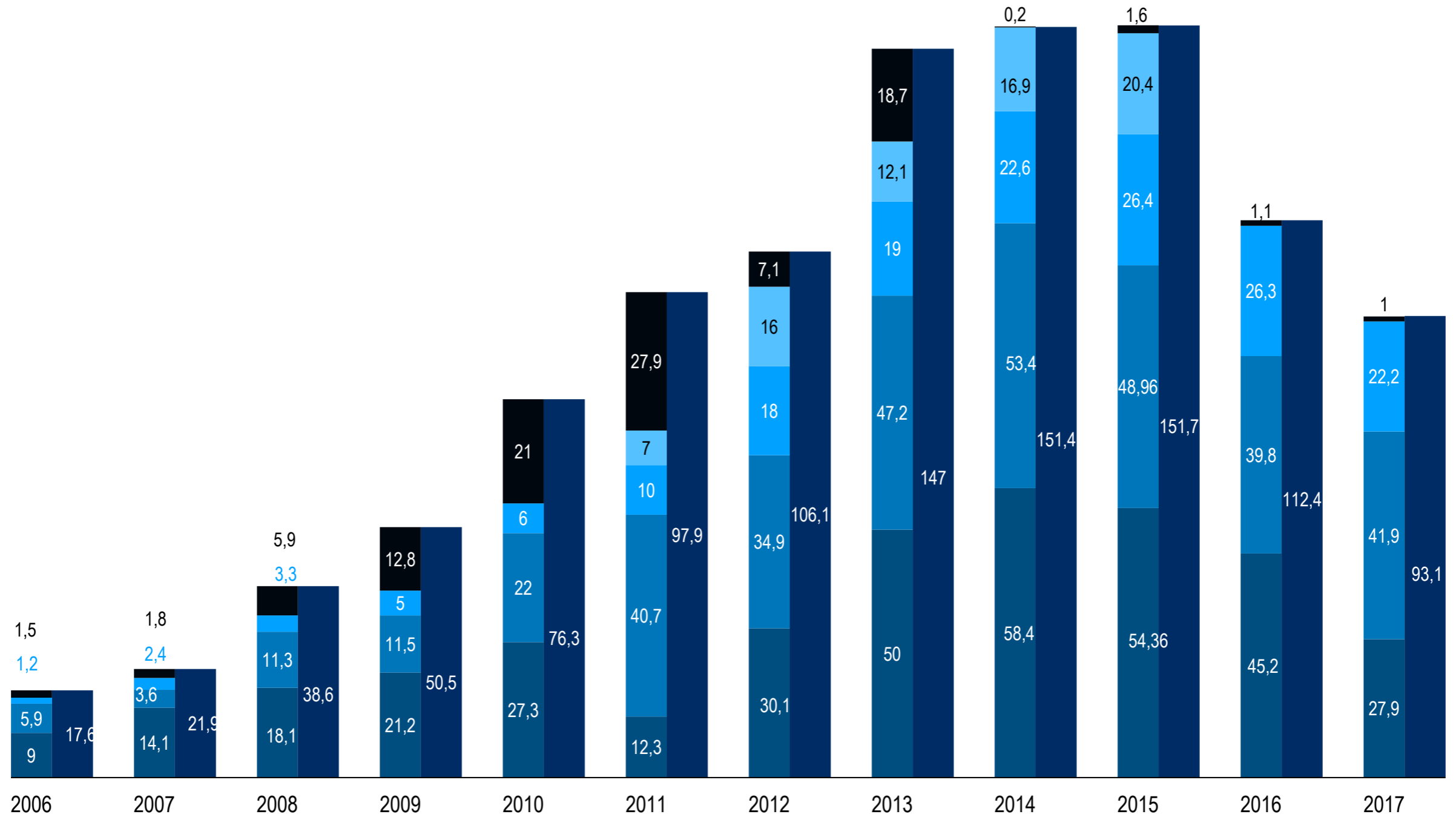
**до 4000**

уникальных посетителей  
ежемесячно

- Членство в Международной ассоциации по информационному сервису и технологиям в социальных науках
- Совместная работа с Советом европейских архивов данных по социальным наукам



# БЮДЖЕТ НАУЧНОГО ФОНДА НИУ ВШЭ В 2006–2017 ГГ., МЛН РУБ.



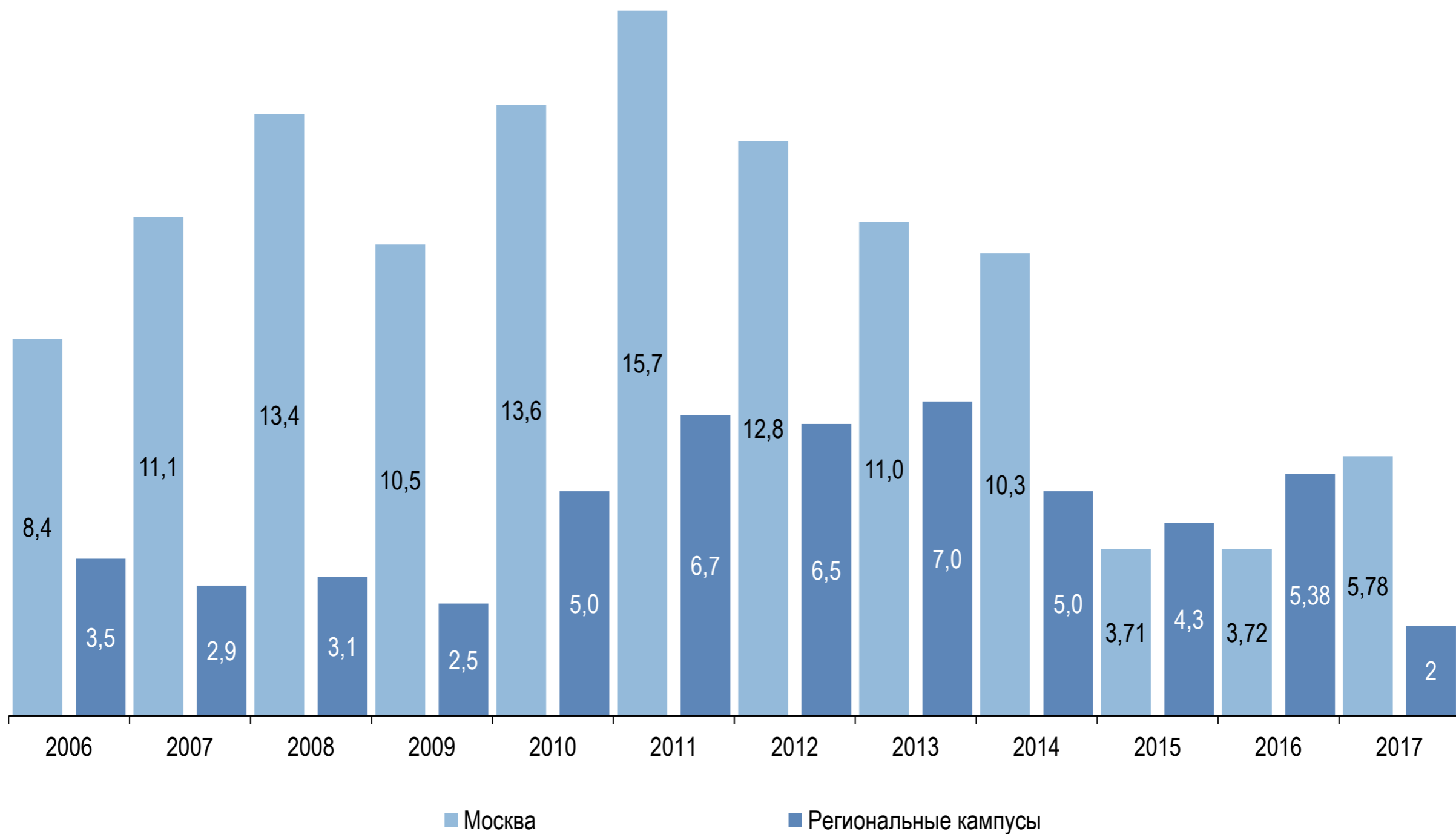
- В т.ч. на индивидуальные исследовательские гранты
- В т.ч. гранты на поездки
- Прочее

- В т.ч. на конкурс научно-учебных групп (до 2015 г. - программа "Учитель-ученики")
- В т.ч. на софинансирование ВШЭ грантов РФФИ и РГНФ
- Общий бюджет



НИУ ВШЭ  
Наука и экспертиза

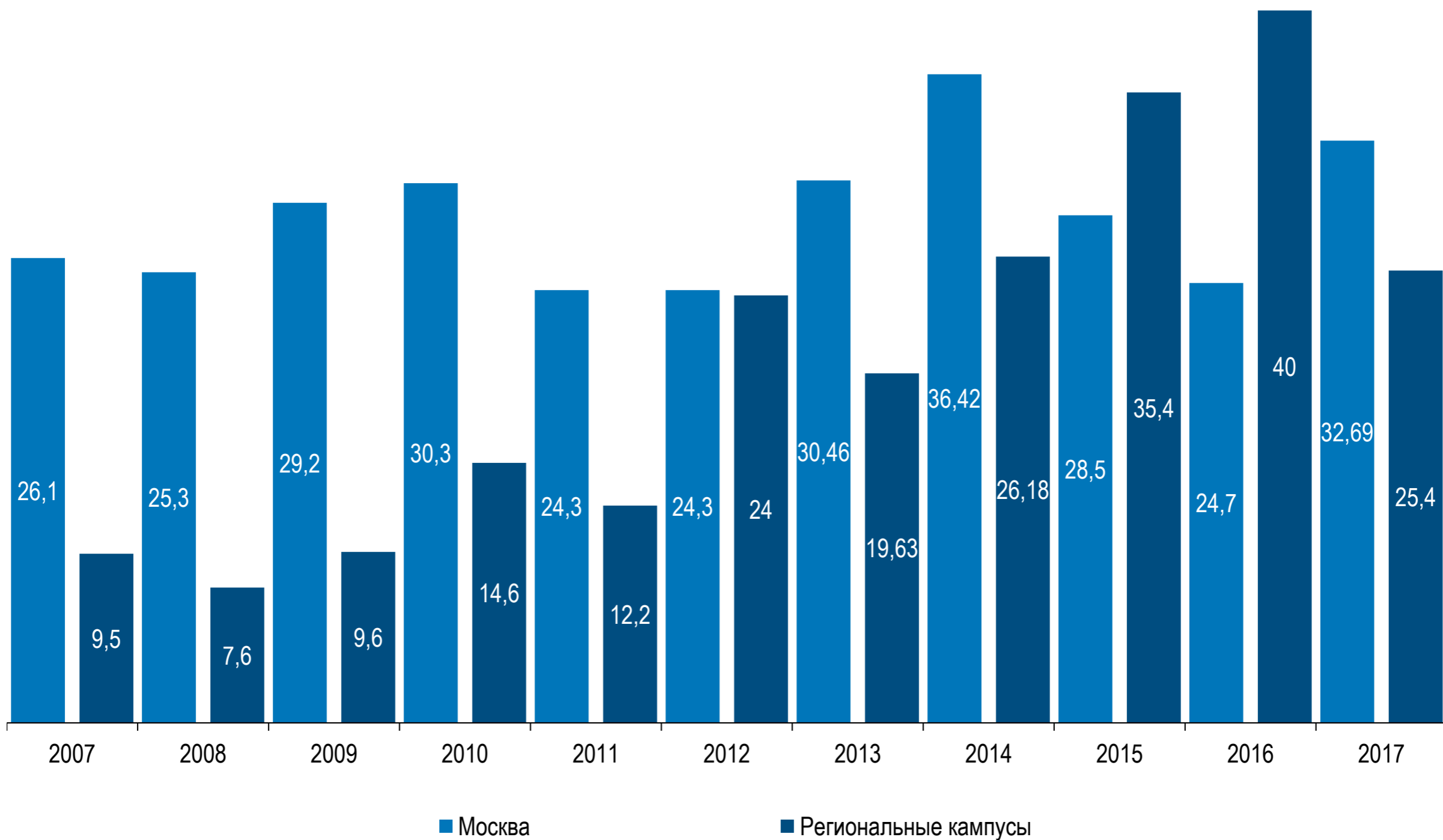
# СКОЛЬКО РАБОТНИКОВ ВШЭ ПРИНЯЛИ УЧАСТИЕ В КОНКУРСЕ ИНДИВИДУАЛЬНЫХ ГРАНТОВ В 2006–2017 ГГ. , %





# СКОЛЬКО РАБОТНИКОВ\* ПОЛУЧАЛИ АКАДЕМИЧЕСКИЕ НАДБАВКИ В 2007–2017 ГГ. , %

\* Из числа имевших право подать заявку





## АКАДЕМИЧЕСКИЕ НАДБАВКИ НИУ ВШЭ\* В 2005–2017 ГГ.

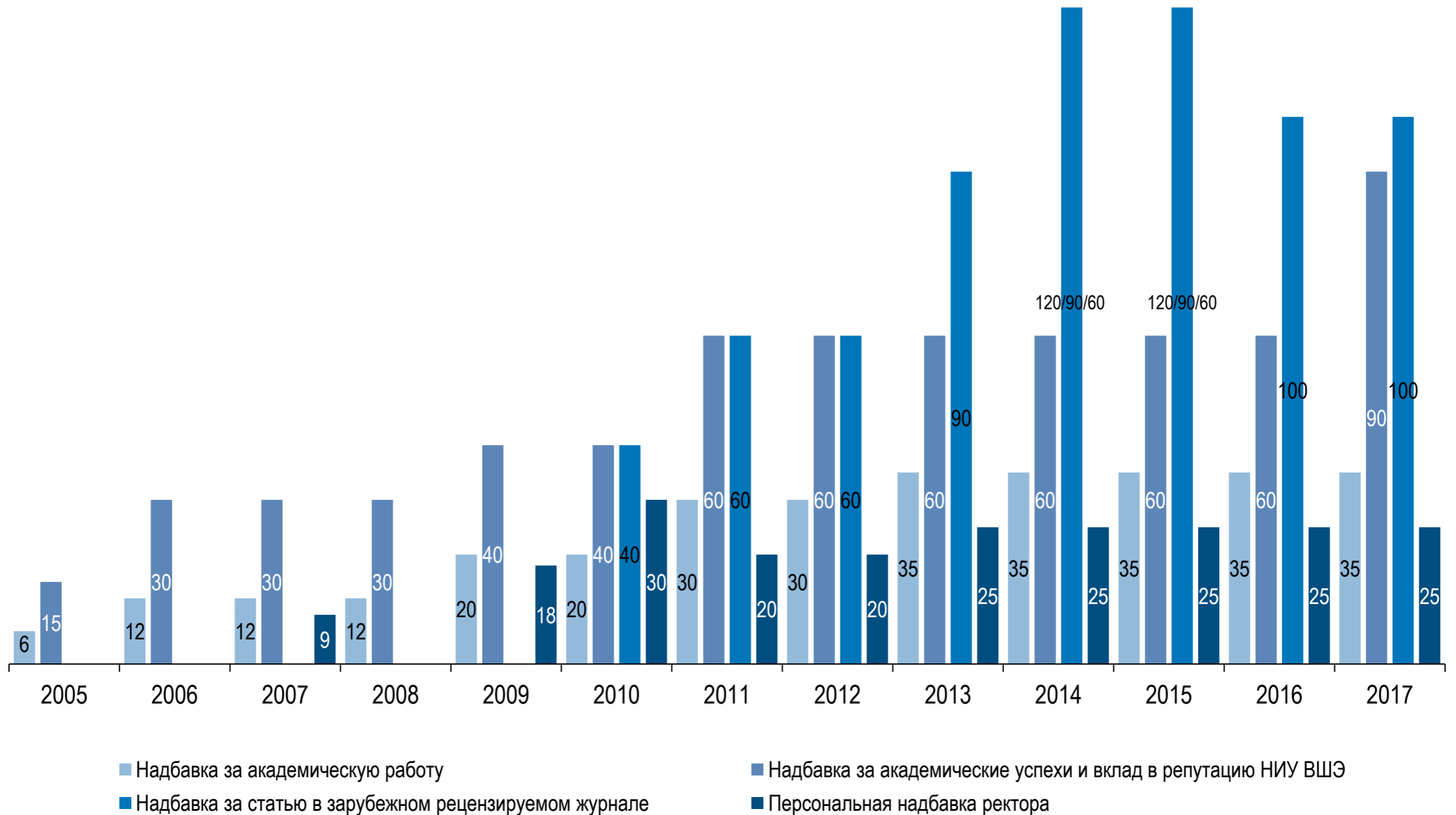
\* Москва и региональные кампусы





# РАЗМЕР МАКСИМАЛЬНЫХ АКАДЕМИЧЕСКИХ НАДБАВОК И ПЕРСОНАЛЬНЫХ НАДБАВОК РЕКТОРА

В 2014 и 2015 гг. введена дифференциация размера надбавки 3-го уровня в зависимости от квартиля журнала:  
Q1-120 тыс., Q2 - 90 тыс., Q3 - 60 тыс. рублей







**220+**

заказчиков  
НИОКР

**1,5**

млрд рублей –  
объем внешних заказов

**3**

место  
по объему НИОКР  
среди российских

**13**

мониторинговых  
исследований

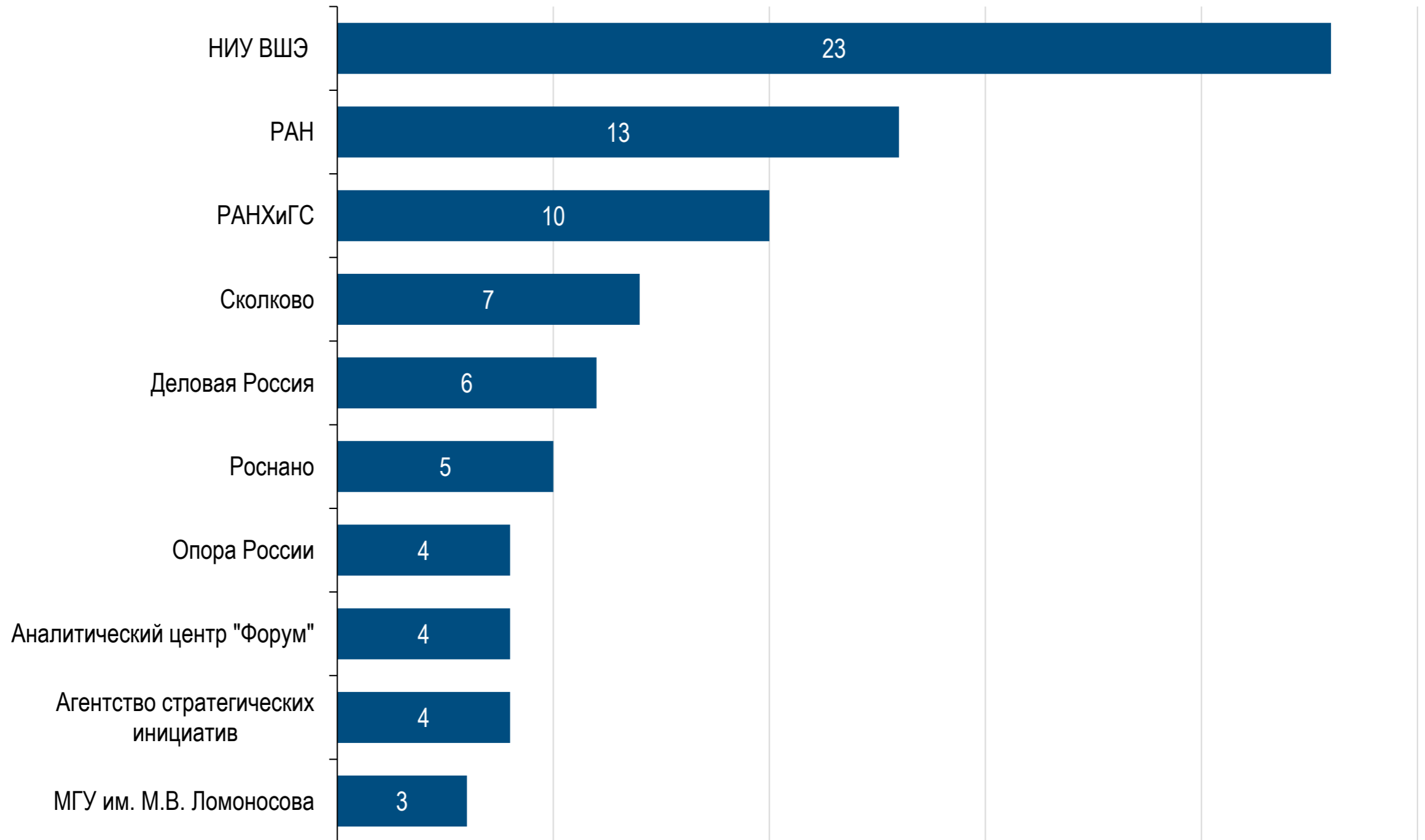
**350+**

прикладных научных  
исследований  
в год



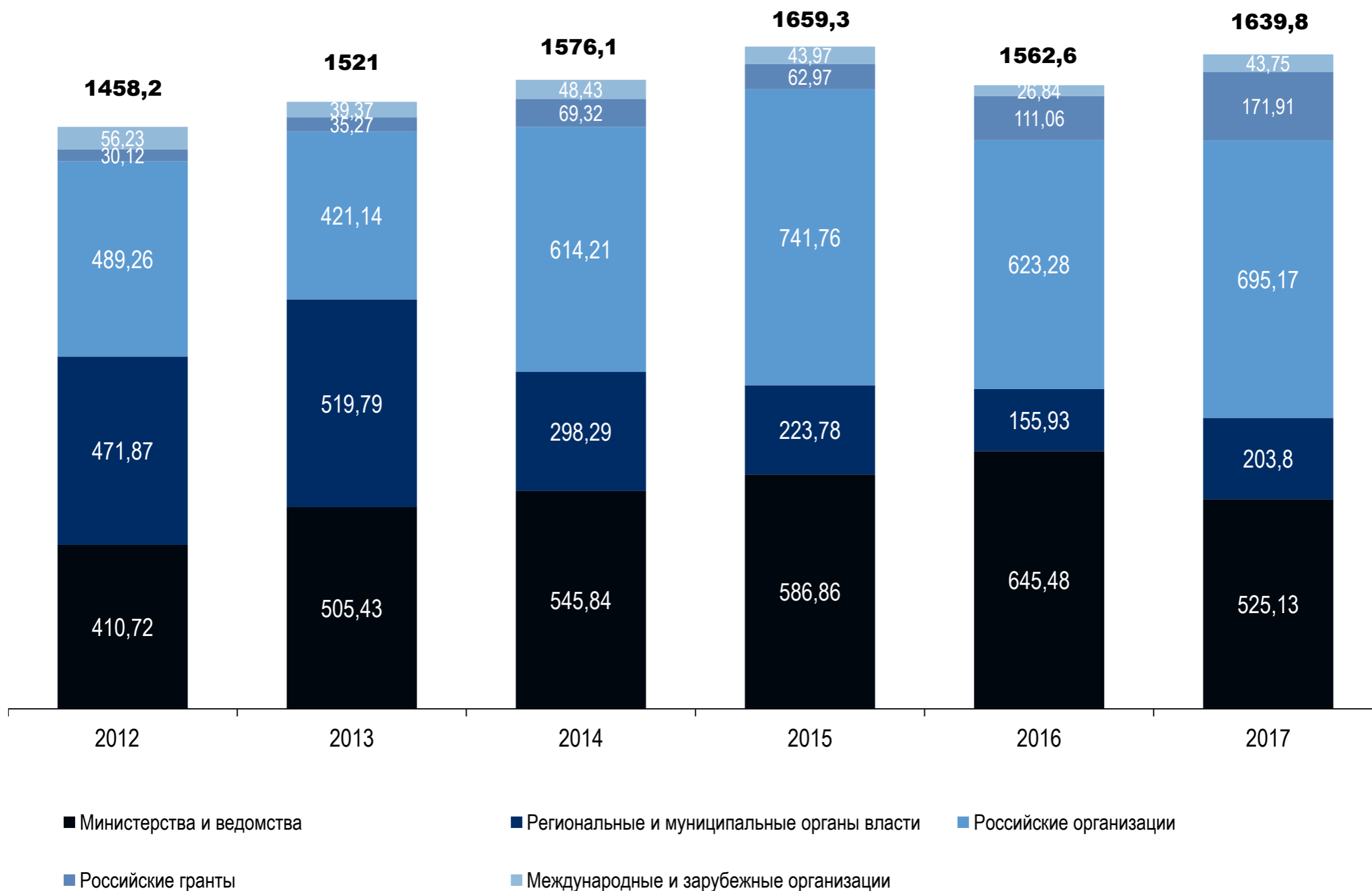
## ПРЕДСТАВИТЕЛЬСТВО ВШЭ В ЭКСПЕРТНОМ СОВЕТЕ ПРИ ПРАВИТЕЛЬСТВЕ РФ, ЧЕЛ.\*

\* Показаны Топ-10 организаций по количеству представителей



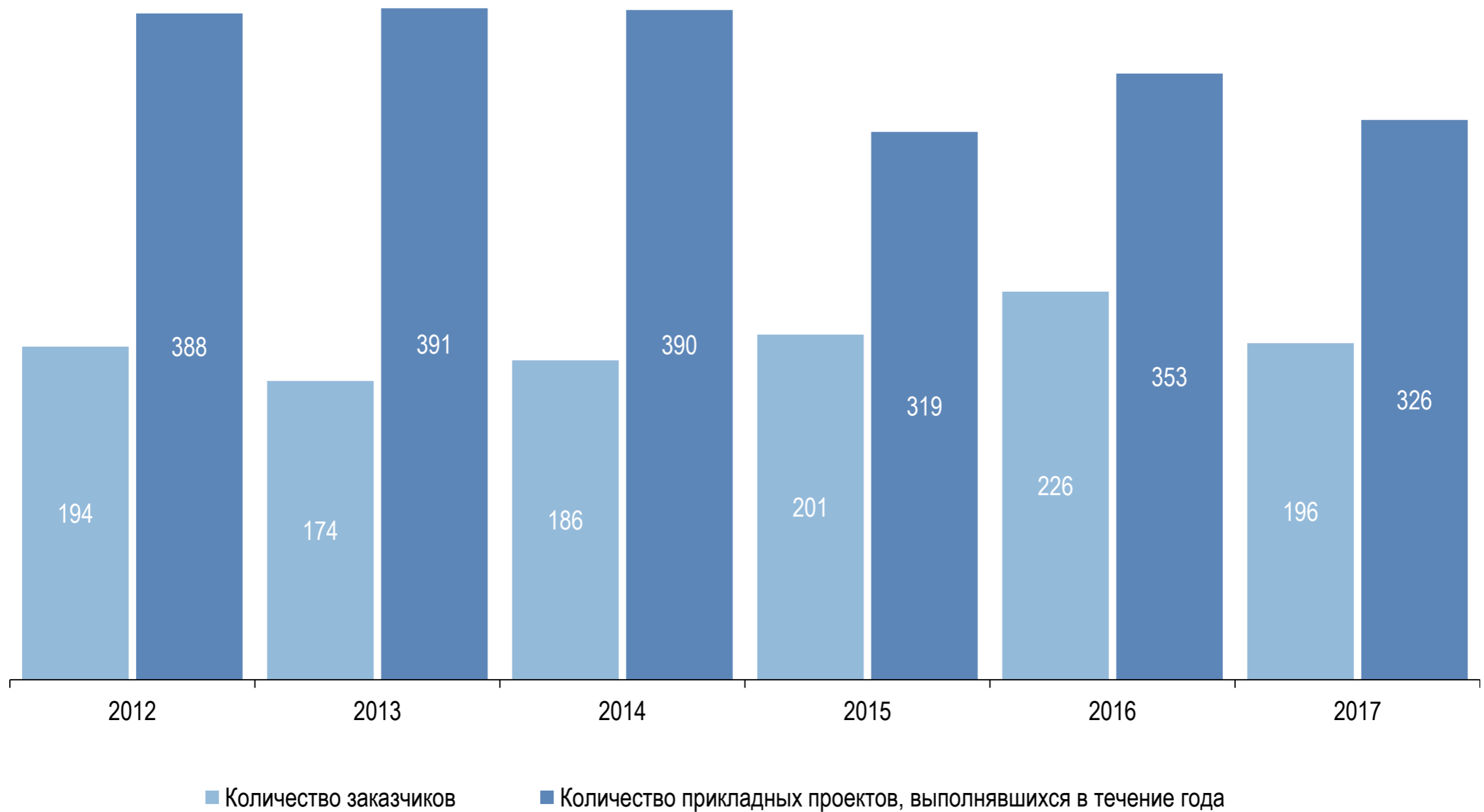


# ПОСТУПЛЕНИЯ ОТ ПРИКЛАДНЫХ ИССЛЕДОВАНИЙ И РАЗРАБОТОК ВШЭ, МЛН РУБ.





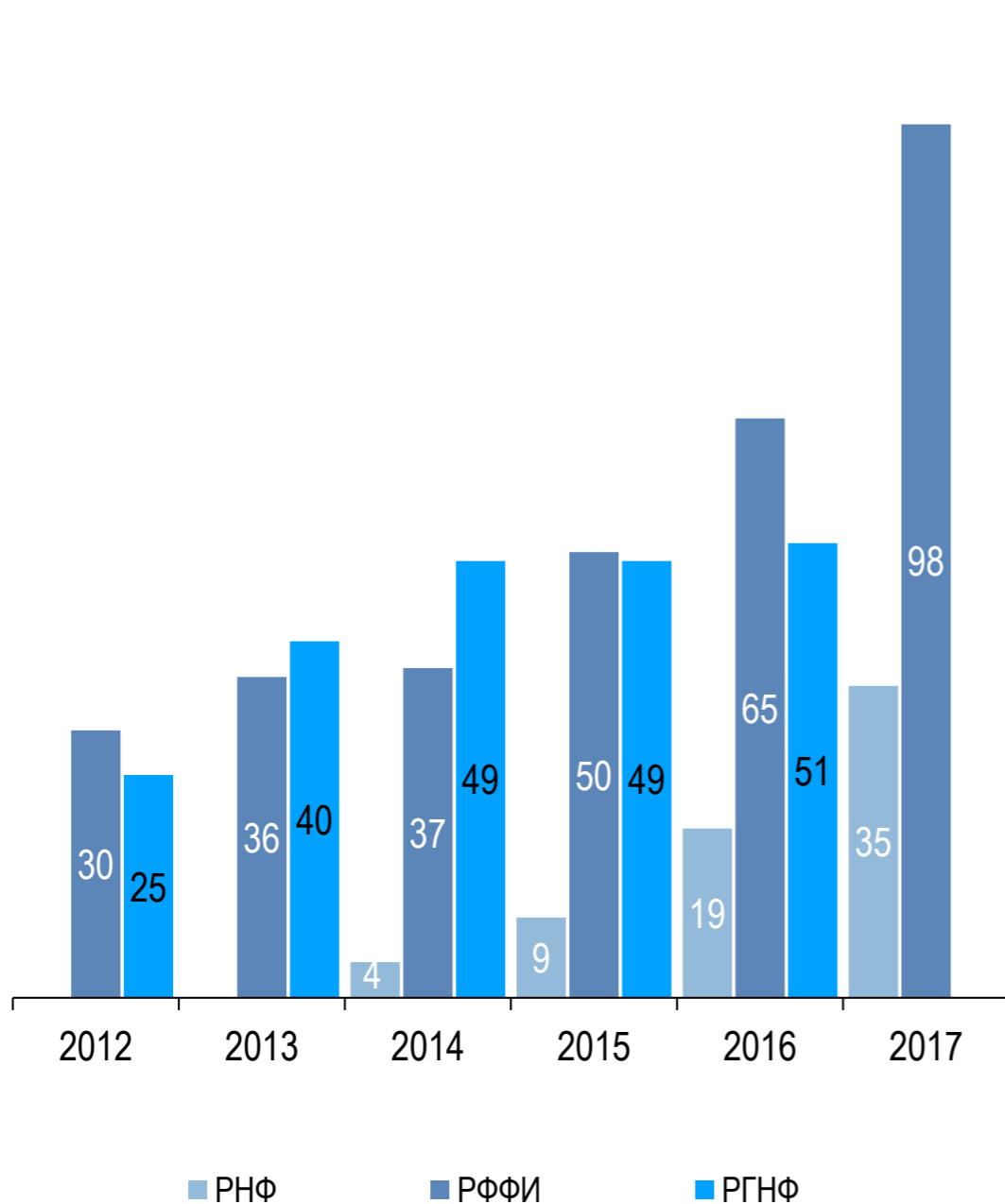
## КОЛИЧЕСТВО ПРИКЛАДНЫХ ПРОЕКТОВ И ЗАКАЗЧИКОВ В 2012–2017 ГГ.



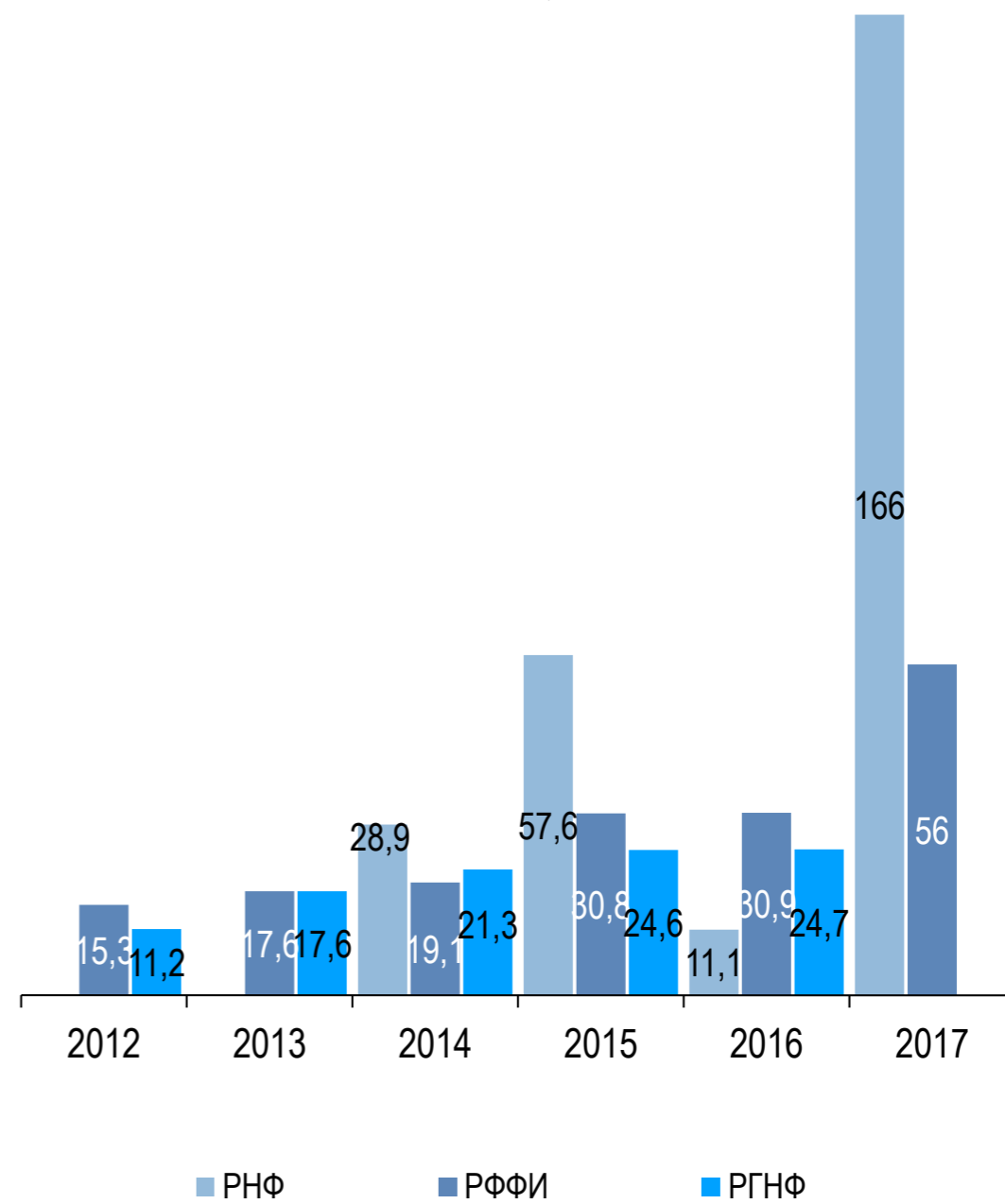


# ГРАНТЫ РНФ, РФФИ, РГНФ В 2012–2017 ГГ.

### Количество грантов

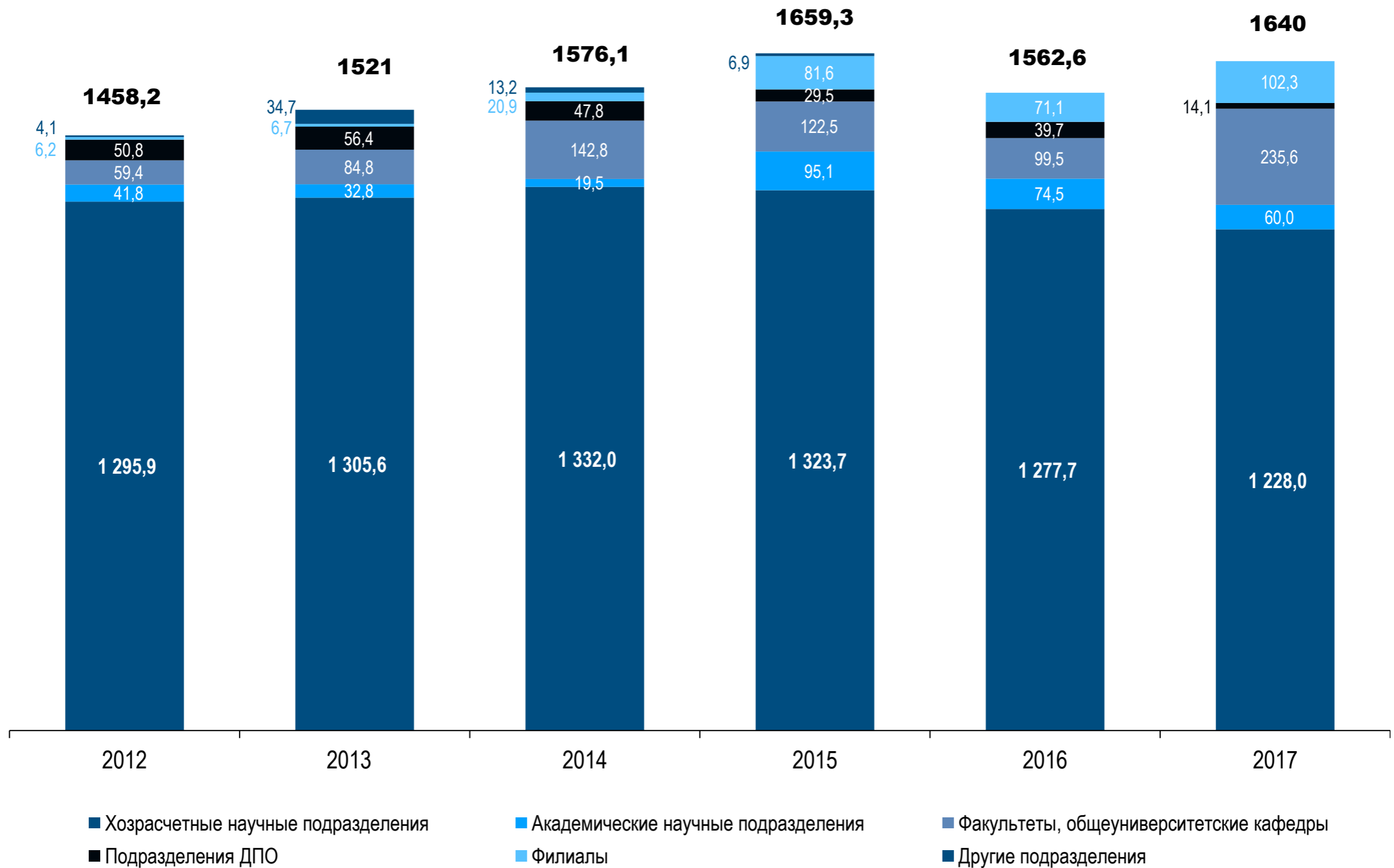


### Средства, полученные по грантам, млн руб.



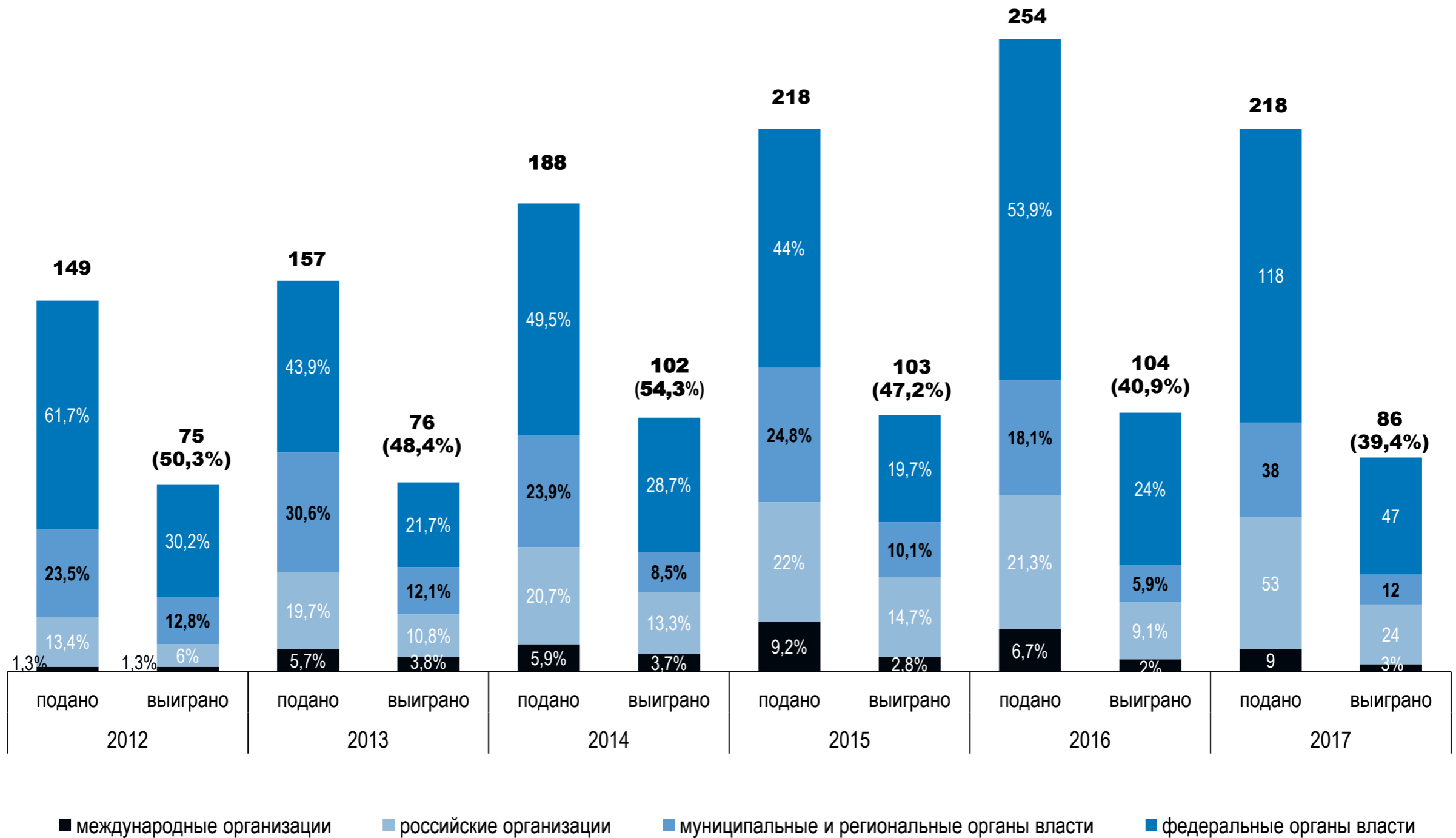


# СТРУКТУРА ДОХОДОВ ПО ВИДАМ ПОДРАЗДЕЛЕНИЙ В 2012-2017 ГГ., МЛН РУБ.



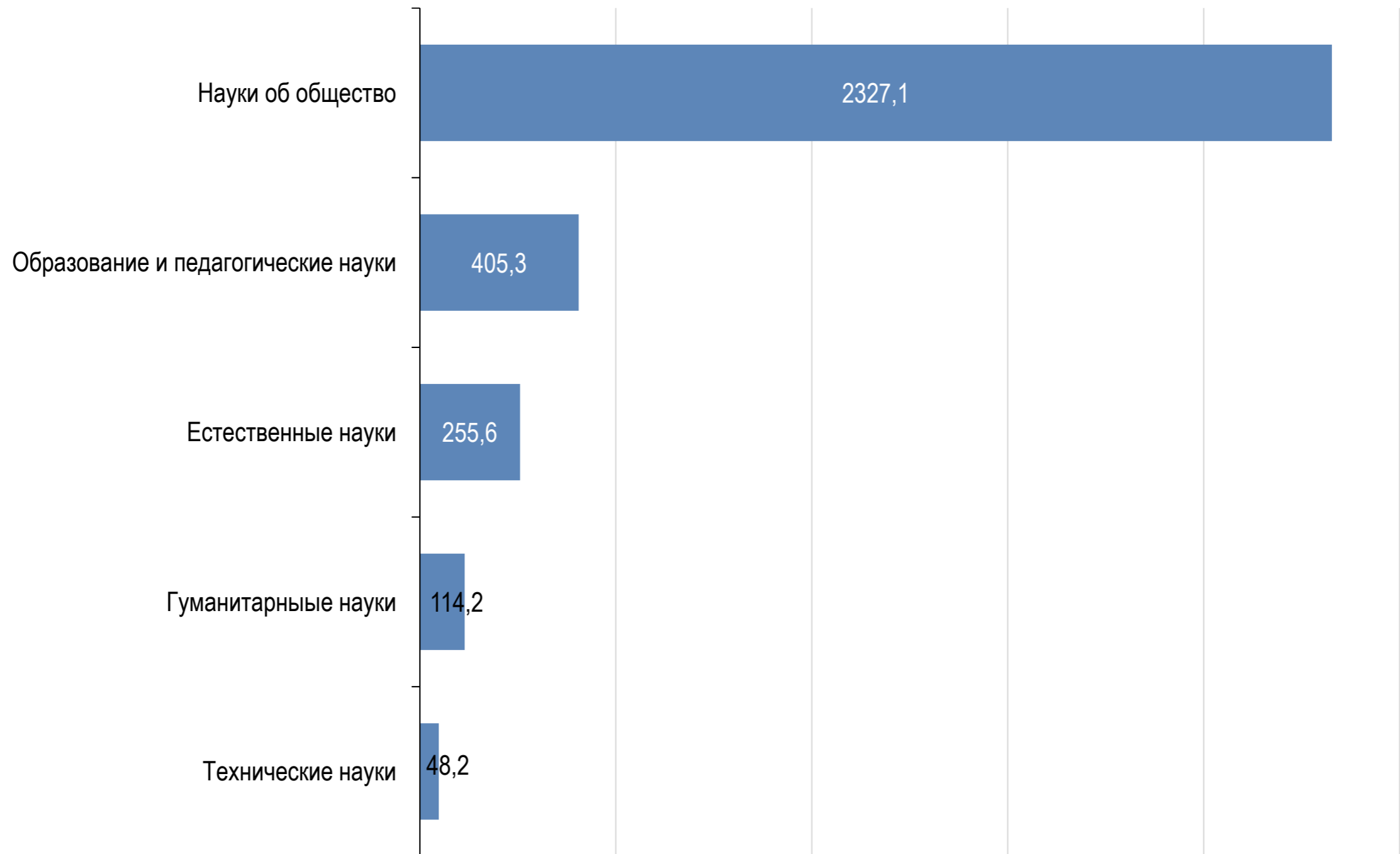


# СТРУКТУРА ДОХОДОВ ПО ВИДАМ ПОДРАЗДЕЛЕНИЙ В 2012-2017 ГГ., МЛН РУБ.





## ВНУТРЕННИЕ ЗАТРАТЫ НА НИРС В РАЗРЕЗЕ ОТРАСЛЕЙ НАУКИ В 2017 ГОДУ, млн руб.







НАЦИОНАЛЬНЫЙ ИССЛЕДОВАТЕЛЬСКИЙ  
УНИВЕРСИТЕТ

[www.hse.ru](http://www.hse.ru)